



ICEI® ÍNDICE DE CONFIANÇA DO EMPRESÁRIO INDUSTRIAL



Confederação Nacional da Indústria

CNI. A FORÇA DO BRASIL INDÚSTRIA

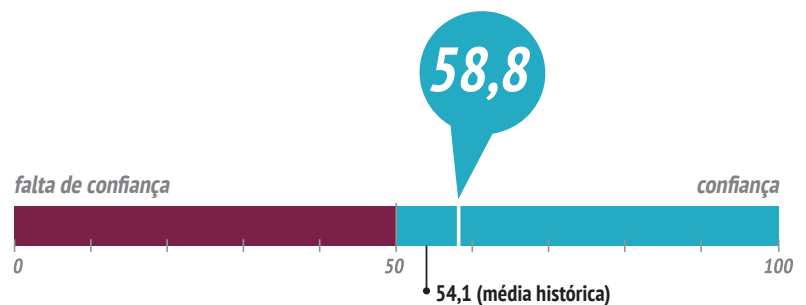
Confiança do empresário continua alta

O Índice de Confiança do Empresário Industrial (ICEI) ficou em 58,8 pontos em fevereiro de 2018, praticamente estável na comparação com janeiro (queda de apenas 0,2 ponto). Com isso, a confiança do empresário permanece elevada. Desconsiderando o resultado de janeiro, o ICEI de fevereiro de 2018 é o maior desde abril de 2011, quando registrou 59,5 pontos. O ICEI encontra-se 5,7 pontos acima do registrado em fevereiro de 2017 e 4,7 pontos acima de sua média histórica.

Apesar da estabilidade da confiança para a indústria como um todo, 18 dos 32 setores considerados na pesquisa mostram alta na passagem de janeiro para fevereiro.

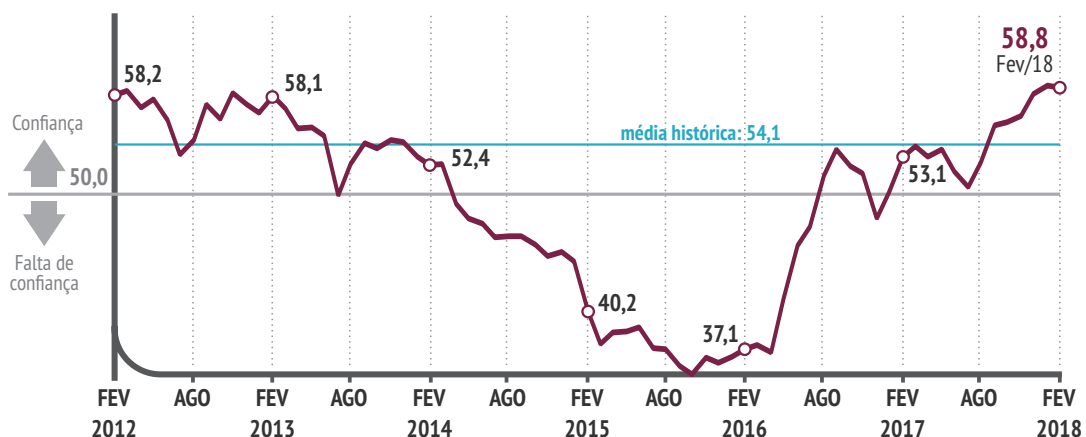
Termômetro do ICEI

Índice (0 a 100 pontos)*



Série histórica

Índice (0 a 100 pontos)*



*Valores abaixo de 50 pontos indicam falta de confiança do empresário. Quanto mais acima de 50 pontos, maior e mais disseminada é a confiança.



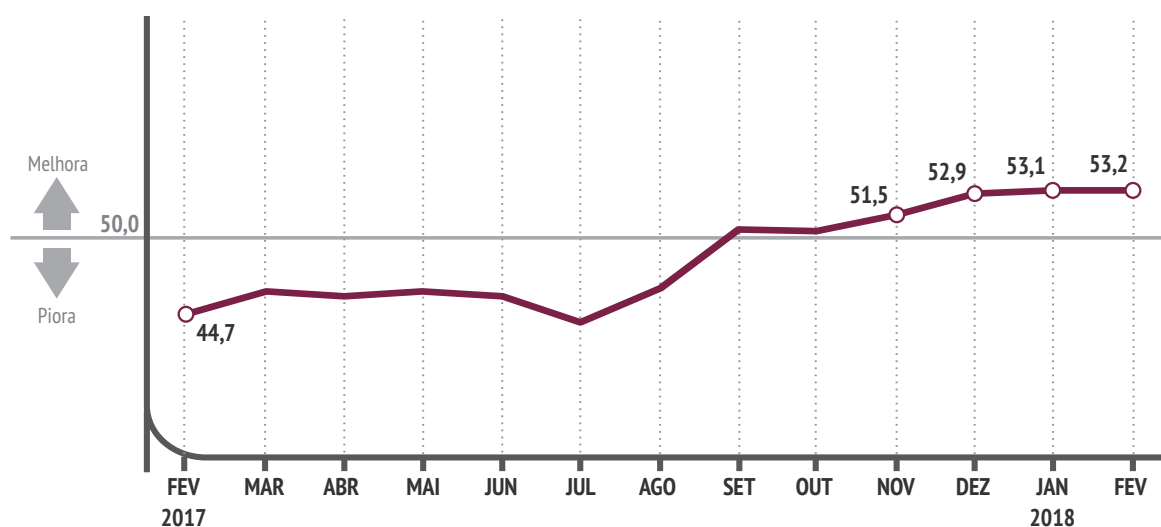
Componentes do ICEI

Os dois componentes do ICEI mostram pequenas variações entre janeiro e fevereiro de 2018. O índice de Condições Atuais aumentou 0,1 ponto, para 53,2 pontos, enquanto o índice de Expectativas recuou 0,4 ponto, para 61,6 pontos. Os índices mostram que os empresários

percebem melhora em suas condições de negócios e seguem otimistas. Na comparação com fevereiro de 2017, o índice de Condições Atuais aumentou 8,5 pontos, enquanto o índice de Expectativas cresceu 4,1 pontos.

Índice de Condições Atuais

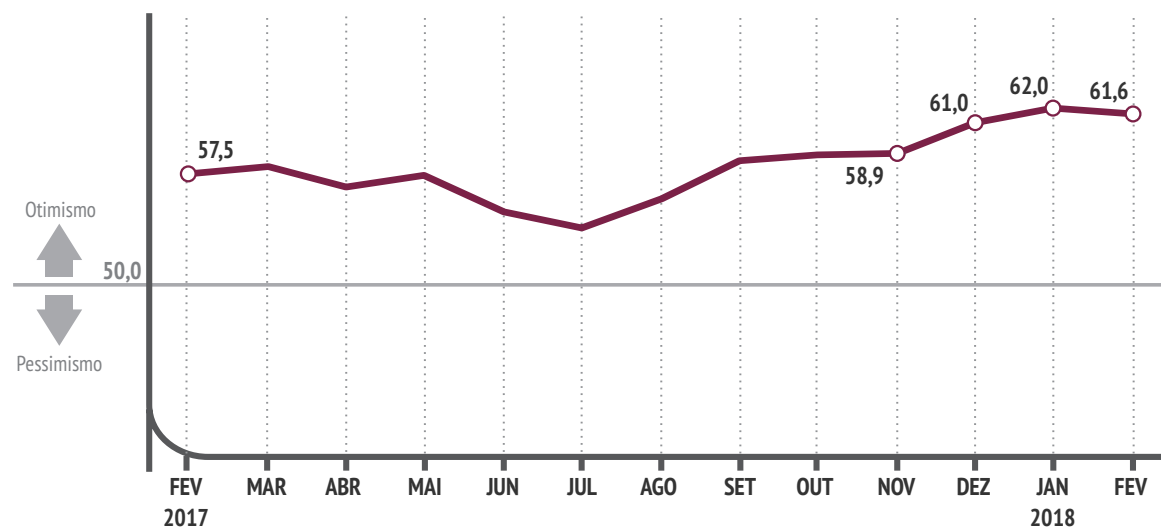
Índice (0 a 100 pontos)*



* O Índice de Condições Atuais varia no intervalo 0 a 100. Valores acima de 50 indicam situação melhor.

Índice de Expectativas

Índice (0 a 100 pontos)**



** O Índice de Expectativas varia no intervalo 0 a 100. Valores acima de 50 indicam expectativa otimista.



Componentes do ICEI

	FEV17	JAN18	FEV18
ICEI	53,1	59,0	58,8
Condições atuais ¹ com relação à:	44,7	53,1	53,2
Economia Brasileira	43,5	53,3	53,5
Empresa	45,5	53,0	53,0
Expectativas ² com relação à:	57,5	62,0	61,6
Economia Brasileira	53,7	58,8	58,4
Empresa	59,4	63,5	63,3

Nota:

1 - Em comparação com os últimos seis meses.

2 - Para os próximos seis meses.

Os indicadores variam no intervalo de 0 a 100. Valores acima de 50 indicam situação melhor ou expectativa otimista.

Índice de Confiança do Empresário Industrial - ICEI

	FEV17	JAN18	FEV18	
ICEI	53,1	59,0	58,8	
SEGMENTO INDUSTRIAL	Indústria da Construção	50,9	57,2	56,3
	Indústria Extrativa	52,6	60,5	60,7
	Indústria de Transformação	53,8	59,3	59,4
PORTE	Pequenas Empresas	49,2	55,9	55,9
	Médias Empresas	52,2	57,6	58,3
	Grandes Empresas	55,5	61,1	60,4

O ICEI varia no intervalo de 0 a 100. Valores acima de 50 indicam confiança do empresário.



Especificações técnicas

Perfil da amostra: 2.939 empresas, sendo 1.150 de pequeno porte, 1.111 de médio porte e 678 de grande porte.
Período de coleta: 1 a 19 de fevereiro de 2018.



Veja mais

Mais informações como dados setoriais, regionais, edições anteriores, versão inglês, metodologia da pesquisa e série histórica em:
www.cni.org.br/icei