



# boletim salariômetro

**Maio / 2026**





salariômetro

# Boletim Salariômetro – Maio/2026

Mercado de trabalho e negociações coletivas

fipe

Fundação Instituto de  
Pesquisas Econômicas

O Boletim Salariômetro informa o reajuste e o piso salarial do mês anterior (abril) e uma estimativa preliminar do reajuste do mês atual (maio). Compara os reajustes entre setores e entre regiões e apresenta a projeção do INPC para os próximos meses.

É uma pequena amostra do que fazemos no Salariômetro. Para acompanhar a negociação coletiva com informações mais completas e detalhadas, faça uma assinatura da Negociação Coletiva Completa.

E para mais detalhes ainda, chegando ao nível do CNPJ, assine a Negociação Coletiva Premium.

O Salariômetro tem também uma Pesquisa Salarial de todas as ocupações da CBO, atualizada mensalmente, com cobertura nacional, desagregável por município. A Pesquisa informa o salário mensal e o salário hora.



### Balanço de abril (páginas 2 a 4)

- O reajuste mediano de abril foi 5,0% e o médio ficou em 5,4%.
- O INPC da data base de abril foi 3,8%, produzindo um reajuste mediano real de 1,2%.
- A proporção de reajustes acima do INPC foi 91,4%.
- Piso mediano: R\$ 1.746; 7,7% acima do Salário Mínimo.

### Prévia de maio (página 2)

- Reajustes mediano e médio estimados em 5,9% e 5,6%, respectivamente. INPC para a data base de maio: 4,1%.
- O reajuste mediano real estimado é grande: 1,8%.
- Piso mediano estimado: R\$1.898; 17,1% acima do Salário Mínimo.

### Mensagem

- O reajuste de abril e a prévia de maio registraram uma continuidade dos ganhos reais dos trabalhadores, embora menos expressivos em relação aos meses anteriores. A expectativa de alta do INPC até o final do ano também pode mitigar o aumento real nos meses subsequentes.
- Veja os reajustes desagregados segundo a Região e o Setor (página 5).
- Confira a projeção do INPC acumulado para as próximas datas base (página 6).

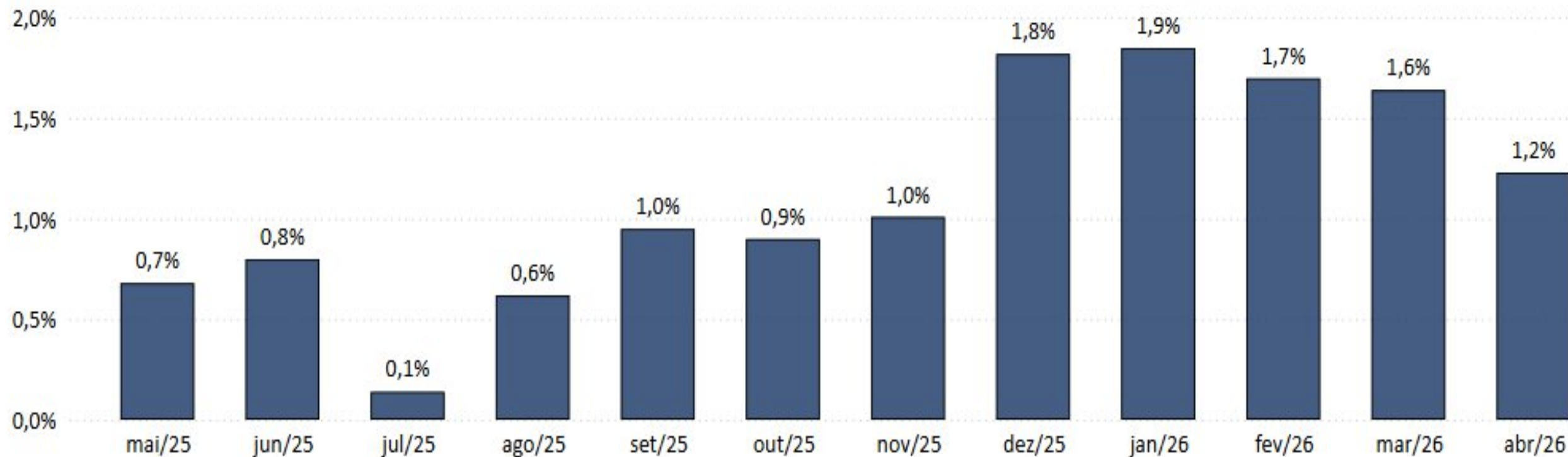
## Reajustes e Pisos Negociados

	Mês	Ano	12 meses	Prévia*
Período	ABR/2026	JAN/26 a ABR/26	MAI/25 a ABR/26	MAI/2026
Reajuste Mediano	5,0%	5,5%	6,0%	5,9%
Reajuste Médio	5,4%	5,7%	5,9%	5,6%
Nº Instrumentos com Reajuste	185	3.748	20.653	226
Proporção Acima do INPC	91,4%	90,4%	76,9%	85,8%
Proporção Igual ao INPC	5,9%	6,2%	15,1%	4,0%
Proporção Abaixo do INPC	2,7%	3,3%	8,0%	10,2%
Piso Mediano	R\$ 1.746	R\$ 1.744	R\$ 1.820	R\$ 1.898
Piso Médio	R\$ 1.901	R\$ 1.888	R\$ 1.943	R\$ 1.936

\* Até o fechamento deste Boletim, apenas 226 instrumentos com reajuste informado foram disponibilizados e tabulados. Os resultados preliminares estão sujeitos a flutuações amostrais e podem se alterar com a chegada de mais instrumentos.

Fonte: Mediador/Ministério do Trabalho e Emprego. Elaboração: Salariômetro/Fipe

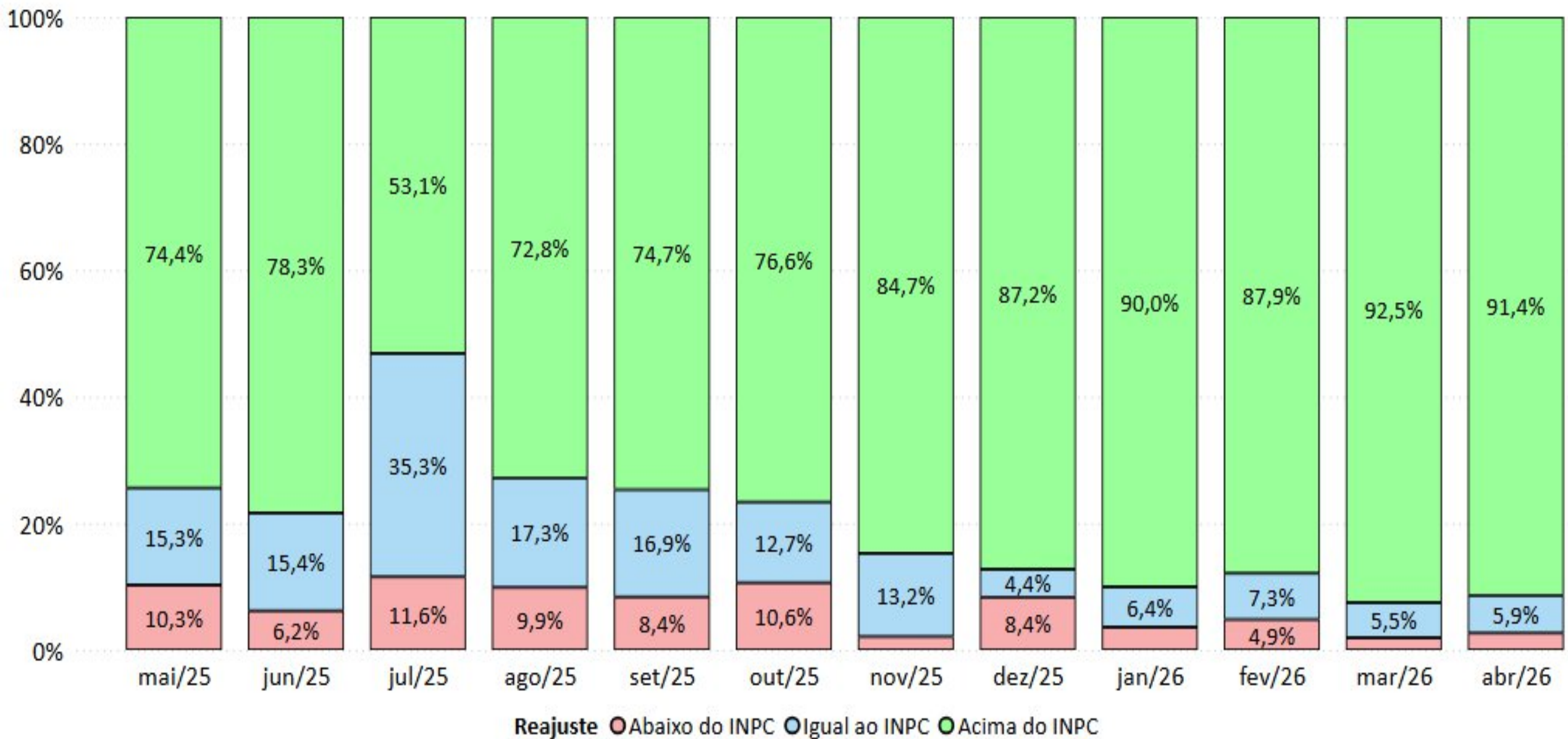
## Reajuste Real Mediano nos Últimos 12 Meses



	mai/25	jun/25	jul/25	ago/25	set/25	out/25	nov/25	dez/25	jan/26	fev/26	mar/26	abr/26
Reajuste Real Mediano	0,7%	0,8%	0,1%	0,6%	1,0%	0,9%	1,0%	1,8%	1,9%	1,7%	1,6%	1,2%
Reajuste Nominal Mediano	6,0%	6,0%	5,3%	5,8%	6,0%	6,0%	5,5%	6,0%	5,8%	6,0%	5,0%	5,0%
INPC Acumulado	5,3%	5,2%	5,2%	5,1%	5,1%	5,1%	4,5%	4,2%	3,9%	4,3%	3,4%	3,8%

Fonte: Mediador/Ministério do Trabalho e Emprego. Elaboração: Salariômetro/Fipe

## Distribuição do Reajuste em Relação ao INPC nos Últimos 12 Meses



## Reajuste Nominal Mediano nos Últimos 12 Meses - MAI/25 a ABR/26

### Segmentação por Região

Região	Nº Casos	Reajuste
Sudeste	9.876	6,0%
Sul	5.615	6,0%
Centro-Oeste	1.546	6,0%
Nordeste	2.320	5,5%
Norte	1.126	5,5%
Interestadual	170	5,3%
<b>Total</b>	<b>20.653</b>	<b>6,0%</b>

### Reajuste

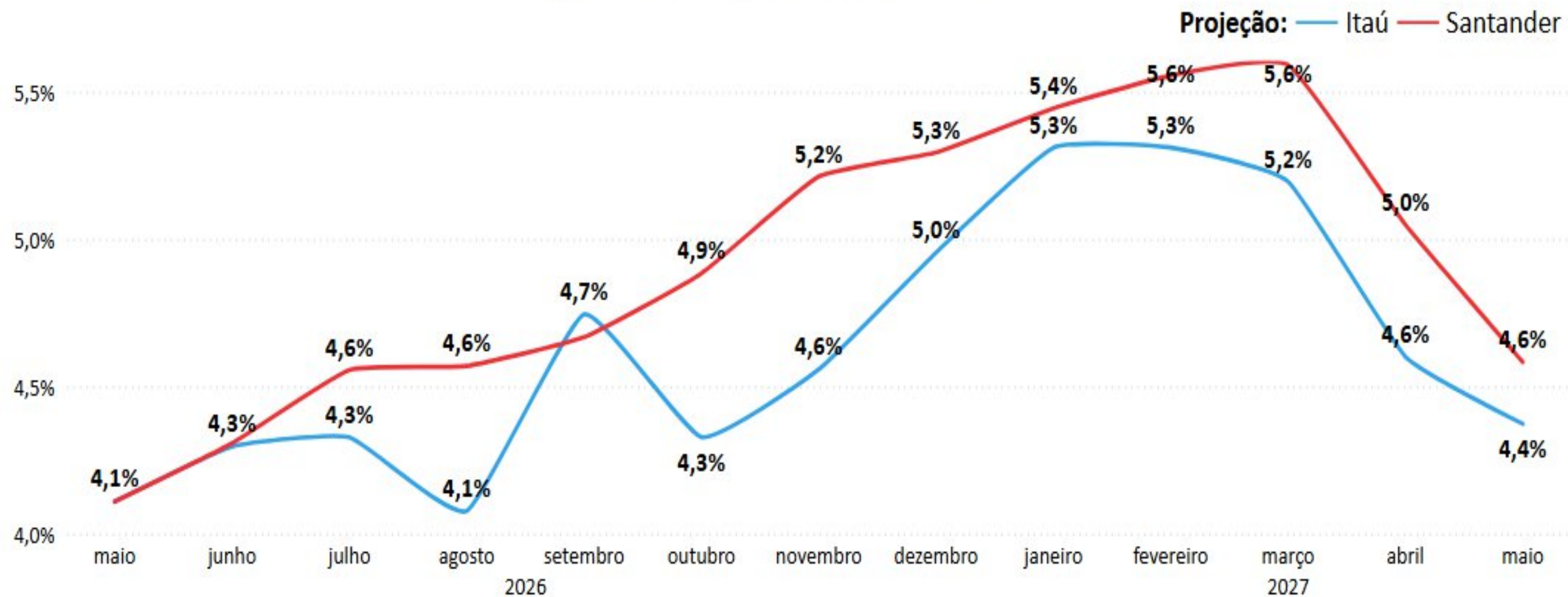
Mediano	Médio
Nominal <	Nominal
Real	Real



### Segmentação por Setor - CNAE

Setor - CNAE	Nº Casos	Reajuste
Indústria da transformação	5.400	6,0%
Construção civil	1.318	6,0%
Comércio	3.480	6,0%
Serviços	9.457	5,8%
Agricultura	777	5,5%
Indústria extrativa	221	5,3%
<b>Total</b>	<b>20.653</b>	<b>6,0%</b>

## Projeção do INPC para as Próximas Datas Base



Data das Projeções:

Itaú: 4 de maio

Santander: 22 de maio

Fonte: Projeções do Banco Santander e Itaú. Elaboração: Salariômetro/Fipe

## Algumas observações metodológicas do SALARIÔMETRO:

- O acompanhamento das negociações coletivas é realizado por meio de todos acordos e convenções depositados na página Mediador do Ministério do Trabalho e Emprego (MTE)
- A Fipe coleta os dados e informações disponíveis no Mediador (MTE), tabulando e organizando os valores observados para 40 resultados da negociação coletiva, desagregados em acordos e convenções e também por atividade econômica e setores econômicos.
- Os valores médios e as medianas dos resultados coletados não são ponderados pela quantidade de trabalhadores cobertos, uma vez que essa informação não é disponibilizada no texto dos acordos e das convenções depositadas no Mediador (MTE).
- Os valores dos resultados das negociações divulgados no Boletim Salariômetro podem sofrer revisões em edições futuras devido a incorporação de acordos e convenções que ainda não haviam sido depositados no Mediador (MTE).